



## PERFEKTE FORMEN

Postforming- & Faltelemente vom Profi

## NAHTLOS. ROBUST. DESIGNSTARK.

**Komplexe Radien und fugenlose Oberflächen: Innovative Formteile für den Innenausbau und Objektbereich**

In unserem Technikzentrum in Arnsberg entwickeln und fertigen wir hochwertige Postforming- und Faltelemente exakt nach Ihren Anforderungen. Mit modernster Technik, hoher Flexibilität und langjährigem Know-how realisieren wir präzise Formen, perfekte Radien, saubere Kanten und maßgeschneiderte Lösungen für den Innenausbau und Objektgeschäft – effizient, zuverlässig und ab Stückzahl 1.

# POSTFORMING- UND FALTELEMENTE

## Perfekte Formen, die Design und Funktion auf den Punkt bringen

Postforming- und Faltelemente sind hochwertige Konstruktionselemente, die sich durch ihre besondere Formbarkeit und Vielseitigkeit auszeichnen. Sie ermöglichen die Umsetzung enger Radien, sauberer Kanten sowie komplexer Geometrien und eröffnen damit vielfältige gestalterische Möglichkeiten im modernen Innenausbau.


Gerade im Objektbereich, wo Oberflächen hohen Beanspruchungen standhalten müssen, bieten diese Elemente entscheidende Vorteile. Ob Fensterbänke, Arbeitsplatten, Möbelfronten oder individuelle Sonderlösungen – Postforming- und Faltelemente verbinden Funktionalität mit ansprechendem Design und langlebiger Qualität.



## Fugenlose Elemente, präzise Radien und maximale Gestaltungsfreiheit

Im Technikzentrum Arnsberg fertigen wir Materialstärken von 12 bis 38 mm im modernen Formingverfahren zu fugenlosen Elementen mit Längen von bis zu 4.100 mm. Dabei wird ein hochwertiger Schichtstoff auf einen Trägerwerkstoff wie Spanplatte oder MDF aufgebracht, anschließend erhitzt und präzise umgeformt. Das Ergebnis sind nahtlose Übergänge, perfekt ausgeformte Radien und widerstandsfähige Oberflächen. Auch bei komplexeren Formen gewährleisten wir dabei eine gleichbleibend hohe Qualität und Präzision.

Durch diese Technologie entstehen Elemente, die sich harmonisch in jedes Gestaltungskonzept integrieren lassen und gleichzeitig höchste Anforderungen an Belastbarkeit, Pflegeleichtigkeit und Langlebigkeit erfüllen. Individuelle Maße, eine große Auswahl an Dekoren sowie flexible Fertigungsmöglichkeiten machen Postforming- und Faltelemente zur idealen Lösung für anspruchsvolle Projekte. So lassen sich sowohl funktionale als auch gestalterische Anforderungen optimal umsetzen.



# UNSERE ELEMENTTYPEN IM ÜBERBLICK

Typ 75



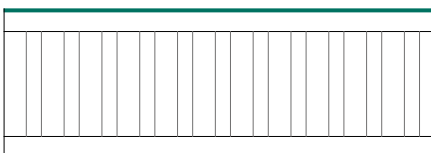
Typ 60



Typ 61



Typ 35



Typ 10



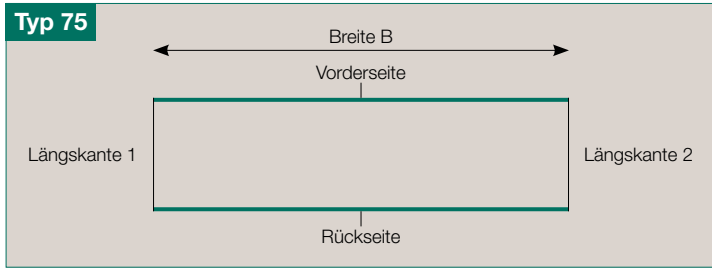
Typ 11



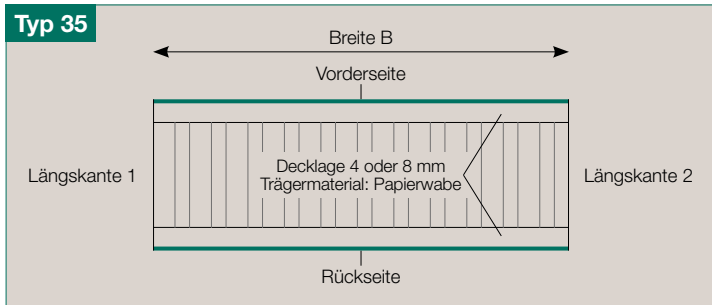
Die technischen Details zu den einzelnen Typen können Sie auf der rechten Seite einsehen.

# INDIVIDUELLE FORMEN

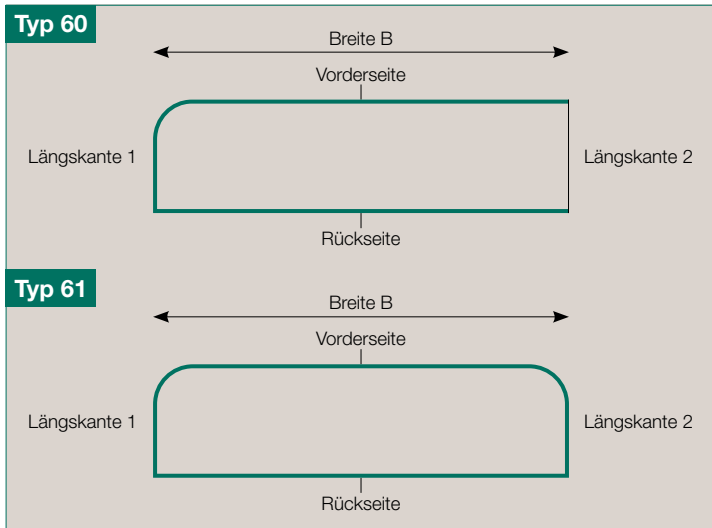
## Maßgeschneiderte Lösungen für Design, Funktion und Technik



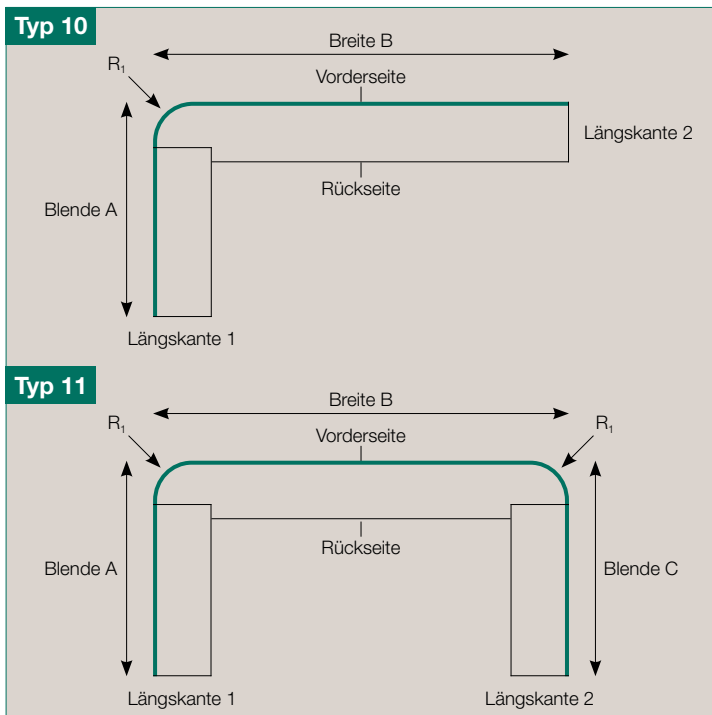
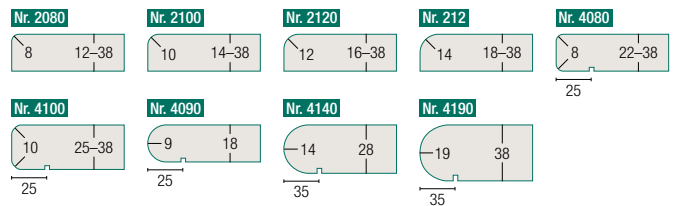
- Kantenmaterial für Längskante 1 und 2: HPL, Melamin, ABS, PP, Acryl
- Vorder- und Rückseite: HPL, CPL, Acrylfolie
- Trägerstärken: von 12 bis 38 mm (andere Stärken auf Anfrage)
- Produktionslänge: max. 4.100 mm
- Optionale Weiterbearbeitung der Platten (Zuschnitt, Bekantung)
- Weitere Leistungsoptionen auf Anfrage



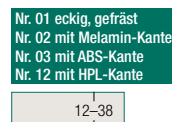
- Kantenmaterial für Längskante 1 und 2: HPL, Melamin, ABS, PP, Acryl
- Vorder- und Rückseite: HPL, CPL, Acrylfolie
- Decklage: Spanplatte oder MDF
- Gesamtstärke: von 15 bis 100 mm (mengenabhängig)
- Produktionslänge: max. 4.100 mm
- Rahmenaufbau auf Anfrage
- Postforming auf Anfrage



- Kantenmaterial für Typ 60 Längskante 2: HPL, Melamin, ABS, PP, Acryl
- Vorderseite: HPL, CPL von 0,6 bis 1,2 mm
- Rückseite: nach Wahl
- Trägerstärken: von 12 bis 38 mm
- Produktionslänge: max. 4.100 mm
- Mögliche Profile an den Längskanten 1 (Typ 60 & 61) und 2 (Typ 61):



- Kantenmaterial für Typ 10 Längskante 1 und 2: HPL, Melamin, ABS
- Vorderseite: HPL, CPL von 0,6 bis 1,2 mm
- Rückseite: nach Wahl
- Trägerstärken: von 12 bis 28 mm
- Produktionslänge: max. 4.100 mm
- Radius  $R_1$ : 8, 10, 12, 14 mm (abhängig von HPL/CPL)
- Mögliche Profile an den Längskanten 1 und 2:





### Ihre Vorteile auf einen Blick

- Große Auswahl an Schichtstoffen und Oberflächen – passend zu Ihrem Projekt
- Individuelle Fertigung exakt nach Ihren Maßvorgaben
- Lieferung in stückgenauer Menge – bereits ab Stückzahl 1
- Kurze Lieferzeiten für maximale Zeitersparnis im Projektablauf
- Hochwertige, dauerhafte Verklebung durch moderne Hotmelt-Technologie



Wir liefern Ideen. Und das passende Holz dazu.

#### Holz-Tusche GmbH & Co. KG

Unterm Ohmberg 12  
34431 Marsberg  
Tel.: +49 2992 9790-0  
info@holztusche.de

Metelener Str. 22-24  
48607 Ochtrup  
Tel.: +49 2553 9374-0  
info@holztusche.de

Habelbergstr. 6  
36043 Fulda  
Tel.: +49 661 9527975-0  
info@holztusche.de

**HOLZ TUSCHE**  
HOLZHANDEL • WWW.HOLZTUSCHE.DE • HOLZIMPORT